Conectaditos

Así usan Internet los más pequeños

Explora el mundo digital de los "Conectaditos" a través de las cifras de ENTIC Hogares 2024.

Los niños, niñas y adolescentes (NNA) de hoy crecen inmersos en la tecnología, con **pantallas en sus manos** y la **conectividad como motor** de su día a día.

Internet y las TICs han sido **les permiten jugar y aprender**, otra también **explorar, crear y comunicarse**, descubriendo un mundo lleno de posibilidades que forma parte de su vida desde muy temprano.

Hogares con NNA conectados a internet

Urbano/Rural

En Colombia hay **7.7 millones de hogares** con al menos un(a) niño(a) o adolescente.

El 68.7% de estos hogares tiene internet, lo que es el promedio nacional (68.6%).

Existe una brecha entre lo urbano y lo rural:

Mientras en las cabeceras municipales el **75.9%**, de estos hogares está conectado, en los centros poblados y rural dispersa solo el **47.7%** tiene acceso.

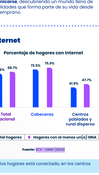

Fuente: DANE | GIHM 2024

En Colombia se estima que hay **11.3 millones de niños(as) y adolescentes**, y 3 de cada 4 navegan en internet:

Más de 8.5 millones conectados desde pequeños, listos para el futuro.

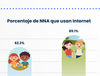

Porcentaje de NNA que utilizan Internet desde el hogar y la institución educativa

Niños(as) y adolescentes de zonas urbanas tienen mayor acceso a Internet que los de áreas rurales, tanto en el hogar como en la institución educativa, la diferencia es más marcada en la escuela, donde el acceso urbano supera al rural hasta por **9 puntos porcentuales.**

Fuente: DANE | GIHM 2024

Porcentaje de NNA que utilizan Internet por frecuencia de uso

El 69.5% de los adolescentes ayora los **12 y 18 años usan internet todos los días**, mientras que entre los **niños(as) de 5 a 11años predomina el uso semanal (59.9%).**

Los niños(as) que **usan Internet todos los días** pasan en promedio:

2.8 h diarias

4.9 h diarias

¿Los adolescentes casi duplican ese tiempo! Se conectan alrededor de:

Barreras de acceso a Internet para la juventud colombiana

¿Sabías que...

en Colombia **2.5 millones de NNA todavía no usan Internet.**

De ellos:

- 50.5% no tienen permiso para usarlo
- 48.8% no saben cómo usarlo
- 42.7% no cuentan con un equipo para conectarse

El **verdadero reto** no es solo conectarnos, lo importante es **saber usar Internet con cuidado y sentido.**

Conectaditos a través del celular

1 de cada 10 niños(as) tiene su propio celular, mientras que **6 de cada 10 adolescentes** tiene su propio celular.

A pesar de no tener celular propio, el **55.3% de los niños(as)** y el **29.2% de los adolescentes** lo usan.

Porcentaje de NNA que utilizan Internet por dispositivo

El celular es el dispositivo favorito para conectarse tanto para niños(as) y adolescentes alcanzando un **35.7% y un 95.1%**, respectivamente.

Por otro lado, el uso del computador es mayor en **adolescentes (12-18) que entre niños(as) (14.4%).**

Porcentaje de NNA que usan Internet y disfrutan dispositivo y uso principal

En **Niños(as)** navegan en Internet sobre todo para jugar **(74%)**, ver videos **(59.6%)** y aprender **(49.5%)**, mientras exploran chats, sitios y, lamentablemente, las redes sociales.

El **computador** sirve como **herramienta educativa**, con un uso más académico, mientras que **el celular es la adolescencia (62.9%).**

Entre libros, chats y ideas:

Los adolescentes usan el smartphone **(87%)** principalmente para **(81%)** redes sociales **(77%)**, en menor otros videos, juegos y consultas en línea.

Aprender y divertirse es su plan:

Los niños(as) navegan en internet sobre todo para jugar **(74%)**, ver videos **(59.6%)** y aprender **(49.5%)**, mientras exploran chats, sitios y, lamentablemente, las redes sociales.

¡Wow! ¿Sabías que...

La es más popular entre los adolescentes: **30.6%, frente a 17.9% de adultos.**

Las nuevas generaciones marcan el ritmo de la transformación digital.

Top de actividades digitales de nuestros Conectaditos

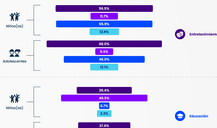

Alfabetización digital de los conectaditos adolescentes

Más del 70% de los adolescentes usan Internet para jugar, ver videos o aprendizaje información entre documentos.

El 22% de los adolescentes pide ayuda para ver redes sociales, mientras que **el 57% lo hace por sí mismo.**

El 16.4% de los adolescentes pide ayuda para usar las herramientas digitales, mientras que **el 68.4%** lo hace por sí mismo, lo que demuestra un dominio de lenguaje de programación y crear una página web.

Nota: Esta percepción de calcula sobre los adolescentes que afirman conocer/saber de escritura, portfolio, tablas o internet. Se excluyen los niños(as) menores de 5 años, ya que aún están en etapa de aprendizaje. Lo que sí que está habilitado tiene un uso muy orientado para su edad.

Cuidar lo que ven y hacen niños, niñas y adolescentes en internet es clave para su seguridad.

Solo el 23.7% de los hogares con al menos un(a) niño(a) o adolescente tiene Internet **con control parental.**

En zonas rurales la cifra **baja al 9.9%.**

El 1.2% de los niños(as) y **el 4.2%** de los adolescentes **acompañamiento** y **uso de herramientas digitales** pueden ayudarlos a explorar el mundo en línea de **forma segura y responsable.**

Porcentaje de NNA que navegan en Internet con la supervisión de un adulto

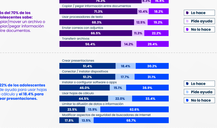

A medida que crecen, los jóvenes exploran internet de forma más independiente, pero la guía de un adulto sigue siendo clave para un uso seguro.

El 75.6% de los niños(as) y **el 34.5% de los adolescentes** navegan en Internet con la **supervisión de un adulto.**

Conectaditos en riesgo

Número y porcentaje de NNA que manifiestan haber sido víctimas de algún incidente de seguridad digital

Aunque la **mayoría de los niños** navega con supervisión adulta, **un número significativo de incidentes digitales.**

Los adolescentes, más conectados y exponiendo internet de forma independiente, **enfrentan un mayor riesgo de incidentes en línea.**

Fuente de datos: Encuesta de Tecnologías de la Información y las Comunicaciones en Hogares - ENTIC Hogares 2024 DANE - GIHM | Encuesta Calidad de Vida 2024 (DANE)

Fuentes:
- https://www.dane.gov.co/index.php/estadisticas-por-tema/tic
- Encuesta Calidad de Vida 2024 (DANE)

Nota: Para efectos de series estadísticas, ENTIC/GIHM del 18 al 19 de octubre de 2020 no se tuvo información.

Elaborado por:
Dirección Estadística y Analítica Sectorial, Oficina Asesora de Planeación y Estudios Sectoriales. Mintic

Fecha:
13 de Mayo de 2026

Conoce más en: www.mintic.gov.co